11.10.2018

Produktinformation

Modell 1217 - RIKA

ACHTUNG! - DIE NAHTVERARBEITUNG KANN WAHLWEISE ERFOLGEN:

1. **PLATEAU IN STOFF/LEDER:** DAS PLATEAU WIRD IMMER MIT KALTNAHT VERARBEITET.
2. **STOFF:** FÜHRUNGSNAHT ALS BIESE. SIE KÖNNEN DIE NAHT TON IN TON IN DER BEZUGSFARBE ODER ALS KONTRASTNAHT IN DEN FARBEN WEIß, NATUR, GRAU, ROST UND SCHWARZ BESTELLEN.
3. **LEDER:** FÜHRUNGSNAHT OFFENKANTIG. SIE KÖNNEN DIE NAHT TON IN TON IN DER BEZUGSFARBE ODER ALS KONTRASTNAHT IN DEN FARBEN WEIß, NATUR, GRAU, ROST UND SCHWARZ BESTELLEN.

AUF ANFRAGE SIND AUCH SONDERNAHTFARBEN MÖGLICH!

FÜßE: KUNSTSTOFFGLEITER WAHLWEISE IN DEN HÖHEN: 5 cm oder 7 cm • BODENFREIHEIT: ca. 5 cm/7 cm

HOLZVARIANTEN:

1. **UNBEHANDELTE HÖLZER:** ALTEICHE • EICHE GEDÄMPFT • RÄUCHEREICHE
2. **GEÖLTE HÖLZER:** WILDEICHE • AMERIKANSICHER NUSSBAUM
3. **LACKIERTE HÖLZER**: KERNESCHE NATUR • ESCHE SCHWARZ GEBEIZT



AUFLEGBARE HOCKER / ARMTEILE

360° DREHFUNKTION BEI ELEMENT 130FD



PRAKTISCHE BEISTELLTISCHE

bullfrog

www.bullfrog-design.com

bullfrog®

modell 1217

design by kurt beier & kati quinger

NAHTVERARBEITUNGSVARIANTEN:

PLATEAU BEI LEDER + STOFF:
KALTNAHT / EINFACHE NAHT

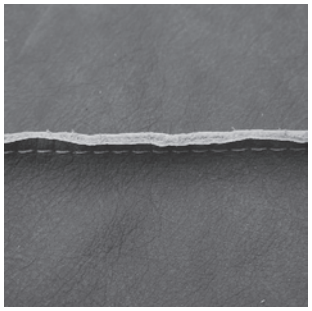

LEDER:
OFFENKANTIGE VERARBEITUNG



STOFF:
BIESE

HOLZVARIANTEN:

ALTEICHE

EICHE GEDÄMPFT

RÄUCHEREICHE

WILDEICHE GEÖLT

AMERIKANISCHER NUSSBAUM,
GEÖLT

KERNESCHE NATUR, LACKIERT

ESCHE SCHWARZ GEBEIZT UND
LACKIERT

bullfrog®

modell 1217

design by kurt beier & kati quinger

RIKA - KUBISCHE ELEMENTE MIT FUNKTIONSRÜCKEN FÜR MULTIFUNKTIONALES SITZEN UND LIEGEN AUF EINEM ELEGANTEN, BEZOGENEM PLATEAU. DIESES MODELL BIETET VIELE VERSCHIEDENE KOMBINATIONSMÖGLICHKEITEN, DIE DURCH PRAKTISCHE HOCKER UND DEN TISCH ERWEITERT WERDEN KÖNNEN. DIE LEGERE POLSTERUNG SORGT FÜR EINEN MODERNEN LOOK. IN KOMBINATION MIT DEM DREHELEMENT 130FD (360°) UND DEN 2 FUSSHÖHEN (WAHLWEISE ERHÄLTLICH) ENTSTEHEN INDIVIDUELLE WOHNLANDSCHAFTEN.

Qualität im Detail!

- 1 - Bezogenes Plateau aus Holzwerkstoff
- 2 - Kunststoffgleiter
- 3 - Stahlrahmen
- 4 - Wellenfedern aus Stahl
- 5 - Federschutzabdeckung aus Polyvlies
- 6 - Polyschaum
- 7 - Inlettmatte
- 8 - Polsterwatte
- 9 - Gummigurte
- 10 - Bezug
- 11 - Funktionsbeschlag
- 12 - Drehmechanismus (nur bei Element 130FD)

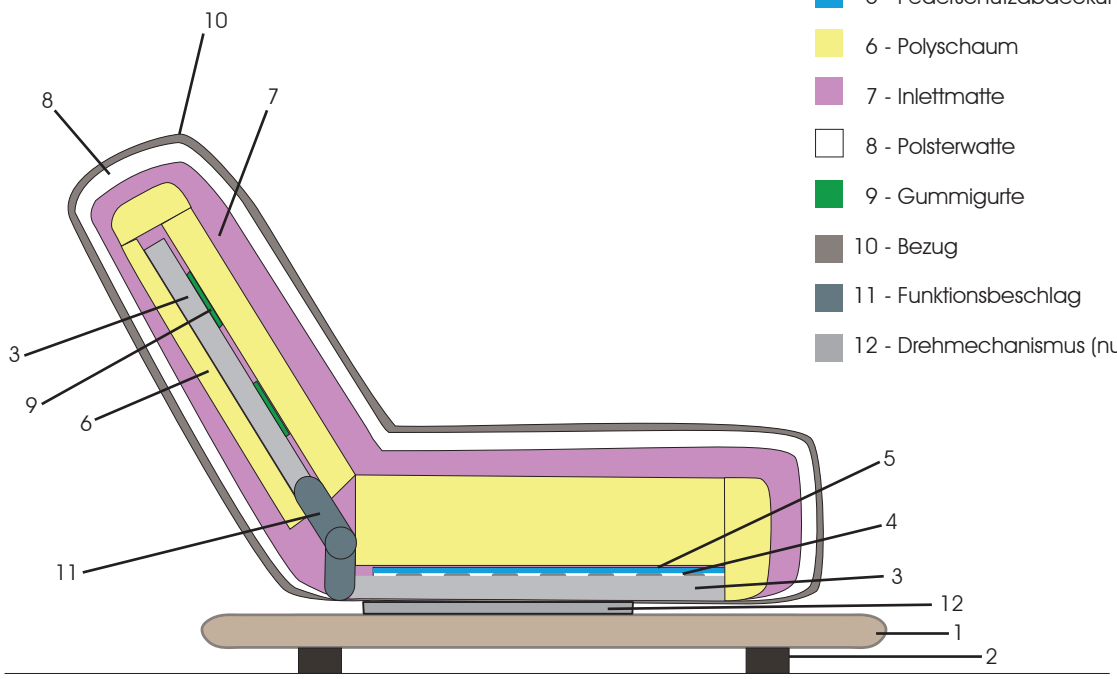

bullfrog®

modell 1217

design by kurt beier & kati quinger

Nahtvarianten Führungsnähte / Ziernähte								
	Kaltnaht	**Kappnaht**	**Offenkantig**	**Moccasinnaht** Aufpreis	**Twinnaht** Aufpreis	**Zweinadelnaht**	**Kettelnaht** Aufpreis	**Biese**
Stoff								x
Leder			x					

Die Nahtfarbe bei Ziernähten/Führungsnähten ist wahlweise Ton in Ton oder als Kontrastnaht in den Farben Weiß, Natur, Grau, Rost und Schwarz möglich. Auf Anfrage auch Sondernahtfarben möglich.

Achtung! Das Plateau wird bei Leder und Stoff mit Kaltnaht verarbeitet!

13.09.2018

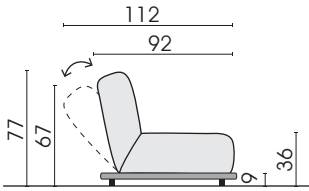

Seitenansicht (Füße: 5 cm)

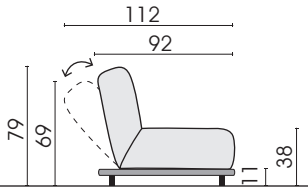

Seitenansicht (Füße: 7 cm)

Füße, Kunststoffgleiter, Höhe wahlweise: 5 cm oder 7 cm
Bodenfreiheit: ca. 5 cm/7 cm

▷ = Mögliche Anstellseite ▭ = Label

Plateaus bezogen:

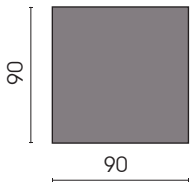

Plateau **B01**

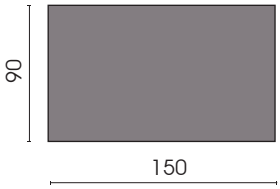

Plateau **B02**

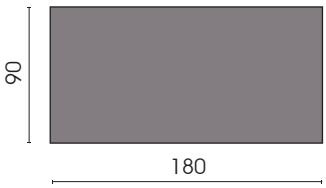

Plateau **B03**

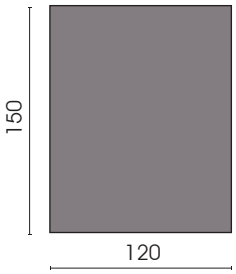

Plateau **B04**
(nur für 440F)

Einzelkomponenten (lose aufgelegt auf Plateau):

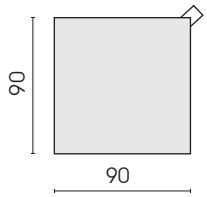

Hocker / Kissen groß
lose aufgelegt
H = 29 cm
540

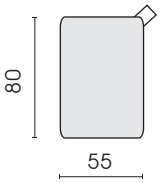

Hocker / Armteil
lose aufgelegt
H = 35 cm
550

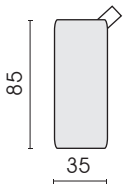

Hocker / Armteil
H=ca. 35 cm
632

Achtung! Typen 540, 550 und 632 können lose auf dem Plateau aufgelegt werden.
Typen 550 und 632 können auch frei vor dem Sofa als Hocker platziert werden.

Jedes Möbel ist ein von Hand gefertigtes Unikat. Daher können Maßdifferenzen zu den hier angegebenen Größen entstehen. Ursachen sind: 1. unterschiedliche Bezugsmaterialien (Stoff, Leder), 2. Verarbeitung von Inlettmatten, 3. der Druck mit dem einzelne Typen zu Stellkombinationen verbunden werden, usw. Der Sitzkomfort von Teilen mit größerer Sitztiefe kann zu denen mit geringerer Tiefe differieren.

bullfrog®

modell 1217

design by kurt beier & kati quinger

Einzelkomponenten (montierbar auf bezogenem Plateau):

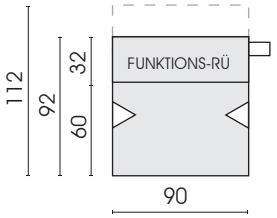

Element
mit Funktionsrücken
130F

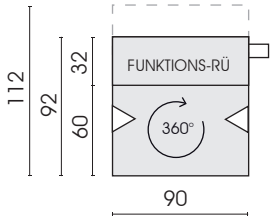

Element
mit Funktionsrücken
und Drehfunktion*
130FD

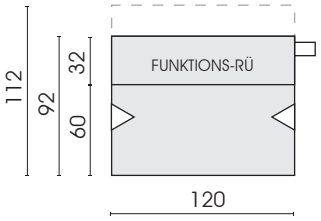

Element
mit Funktionsrücken
149F

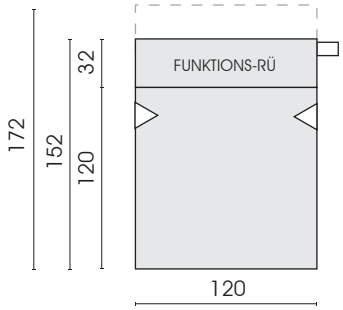

Funktionsliege
breit
440F

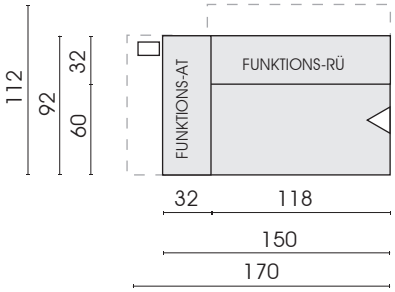

Element, groß,
AT links
mit Funktionsrücken
und Schiebefunktion
152FV

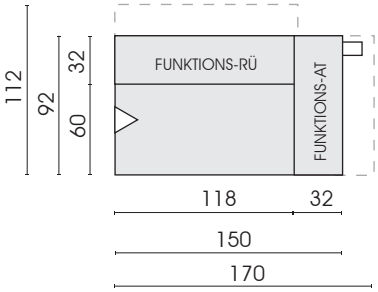

Element, groß,
AT rechts
mit Funktionsrücken
und Schiebefunktion
151FV

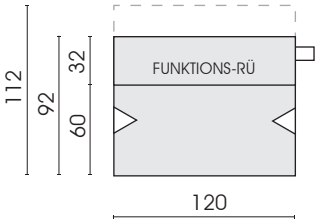

Element
mit Funktionsrücken
und Schiebefunktion
149FV

***Achtung!!! Die 360° Drehfunktion von Element 130FD funktioniert nur bei der vorgegebenen bzw. einer vergleichbaren Stellkombination. Direktes Anstellen von Sitzelementen an das Element 130FD blockiert die Drehfunktion.**

Passend dazu Schiebetisch 1117

Holzvarianten:

Unbehandelte Hölzer Gegen Aufpreis auch lackiert oder geölt erhältlich!				Geölte Hölzer			Lackierte Hölzer			
Alteiche	**Eiche** gedämpft	**Räuchereiche**	**Thermoesche**	**Lärche**	**Wildeiche**	**Amerikanischer Nussbaum**	**Kernesche natur**	**Esche** schwarz gebeizt	**Fichte natur** gebürstet	**Fichte** gebürstet, grau gebeizt (Vintage-Style)
x	x	x			x	x	x	x		
Unbehandelte Hölzer haben durch ihre Natürlichkeit einen einzigartigen Charakter. Durch den täglichen Gebrauch entsteht im Laufe der Zeit eine gewünschte Patina, die den Charakter des Holzes hervorhebt. Weitere Pflegehinweise entnehmen Sie bitte der Allgemeinen Holzinfo!										

Seitenansicht
(Typ 866)

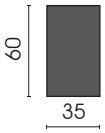

Tisch
zum Schieben
866

Jedes Möbel ist ein von Hand gefertigtes Unikat. Daher können Maßdifferenzen zu den hier angegebenen Größen entstehen. Ursachen sind: 1. unterschiedliche Bezugsmaterialien (Stoff, Leder), 2. Verarbeitung von Inlettmatten, 3. der Druck mit dem einzelne Typen zu Stellkombinationen verbunden werden, usw. Der Sitzkomfort von Teilen mit größerer Sitztiefe kann zu denen mit geringerer Tiefe differieren.

bullfrog®

modell 1217

design by kurt beier & kati quinger

Kissen mit Ziernähten (wahlweise Ton in Ton oder farblich abgesetzt!)

Kissen
(Spitzkissen)
(Kaltnaht)
78 x 34
566

Kissen
(Spitzkissen)
(Leder)
(offenkantig)
78 x 34
998

Kissen
(Spitzkissen)
(dekorative
Kettelnaht)
78 x 34
999

Seitenansicht (Typ 868)

Tischauflage Metall für
Hocker / Armteil 632
Schwarz matt Feinstruktur beschichtet
lose aufgelegt
868

Stellkombination auf Plateau **B01**:

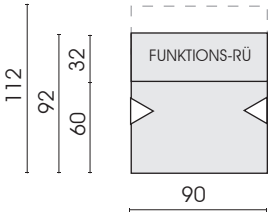

Stellkombi
B01-1
(B01+130F)

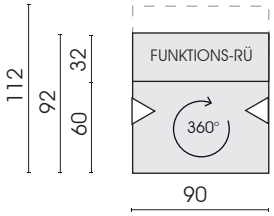

Stellkombi
B01-2*
(B01+130FD)

***Achtung!!! Die 360° Drehfunktion von Element 130FD funktioniert nur bei der vorgegebenen bzw. einer vergleichbaren Stellkombination. Direktes Anstellen von Sitzelementen an das Element 130FD blockiert die Drehfunktion.**

Stellkombination auf Plateau **B04**:

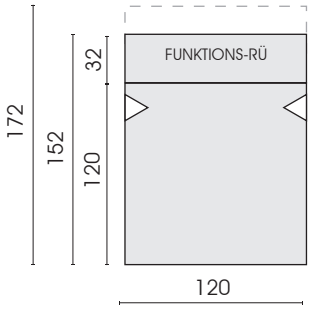

Stellkombi
B04-1
(B04+440F)

Jedes Möbel ist ein von Hand gefertigtes Unikat. Daher können Maßdifferenzen zu den hier angegebenen Größen entstehen. Ursachen sind: 1. unterschiedliche Bezugsmaterialien (Stoff, Leder), 2. Verarbeitung von Inlettmatten, 3. der Druck mit dem einzelne Typen zu Stellkombinationen verbunden werden, usw. Der Sitzkomfort von Teilen mit größerer Sitztiefe kann zu denen mit geringerer Tiefe differieren.

bullfrog®

modell 1217

design by kurt beier & kati quinger

Stellkombination auf Plateau **B02**:

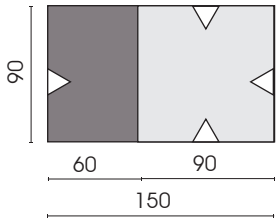

Stellkombi
B02-8
(B02+540)
(Hocker/Kissen lose aufgelegt)

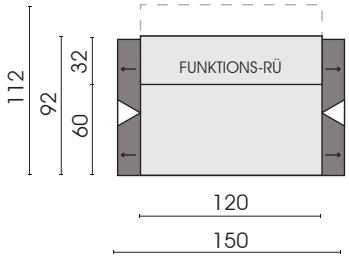

Stellkombi
mit Schiebefunktion
B02-14
(B02+149FV)

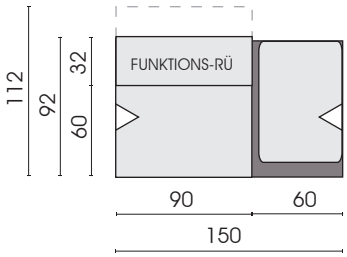

Stellkombi
B02-10
(B02+130F+550)

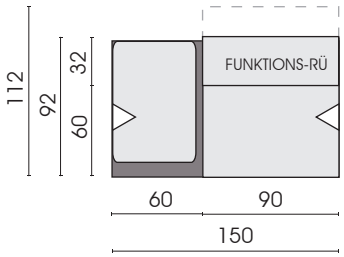

Stellkombi
B02-11
(B02+550+130F)

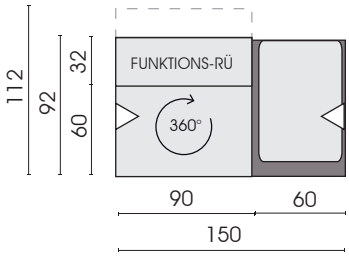

Stellkombi
B02-12*
(B02+130FD+550)

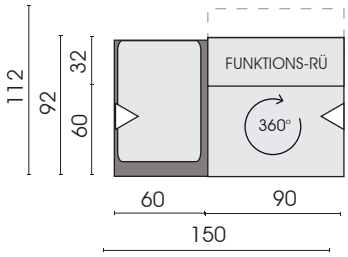

Stellkombi
B02-13*
(B02+550+130FD)

***Achtung!!! Die 360° Drehfunktion von Element 130FD funktioniert nur bei der vorgegebenen bzw. einer vergleichbaren Stellkombination. Direktes Anstellen von Sitzelementen an das Element 130FD blockiert die Drehfunktion.**

Jedes Möbel ist ein von Hand gefertigtes Unikat. Daher können Maßdifferenzen zu den hier angegebenen Größen entstehen. Ursachen sind: 1. unterschiedliche Bezugsmaterialien (Stoff, Leder), 2. Verarbeitung von Inlettmatten, 3. der Druck mit dem einzelne Typen zu Stellkombinationen verbunden werden, usw. Der Sitzkomfort von Teilen mit größerer Sitztiefe kann zu denen mit geringerer Tiefe differieren.

bullfrog®

modell 1217

design by kurt beier & kati quinger

Stellkombination auf Plateau **B03**:

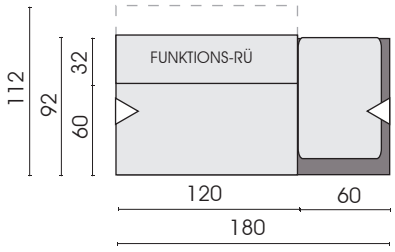

Stellkombi
B03-8
(B03+149F+550)

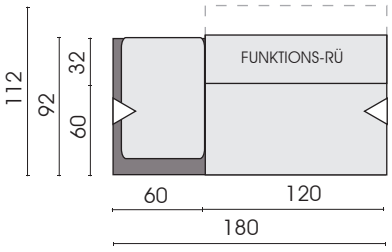

Stellkombi
B03-9
(B03+550+149F)

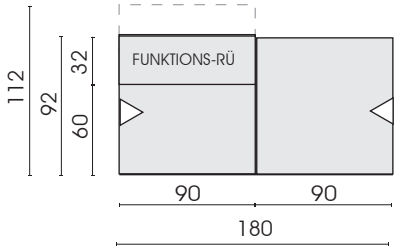

Stellkombi
B03-10
(B03+130F+540)

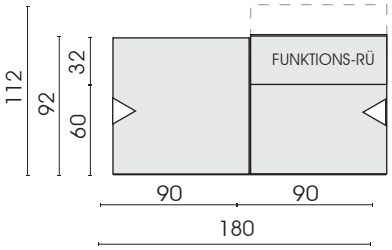

Stellkombi
B03-11
(B03+540+130F)

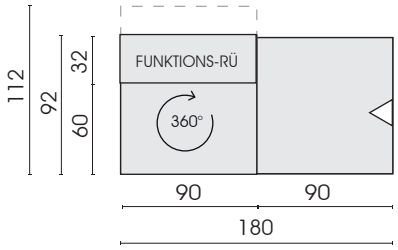

Stellkombi
B03-12*
(B03+130FD+540)

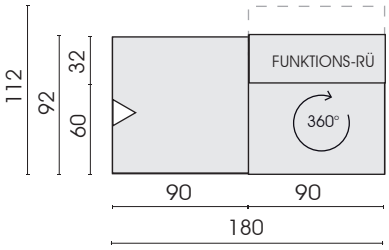

Stellkombi
B03-13*
(B03+540+130FD)

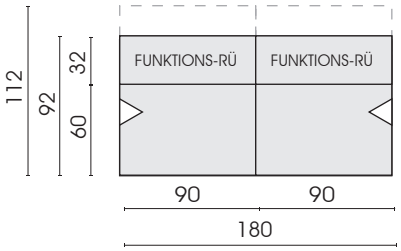

Stellkombi
B03-3
(B03+2x130F)

***Achtung!!! Die 360° Drehfunktion von Element 130FD funktioniert nur bei der vorgegebenen bzw. einer vergleichbaren Stellkombination. Direktes Anstellen von Sitzelementen an das Element 130FD blockiert die Drehfunktion.**

Jedes Möbel ist ein von Hand gefertigtes Unikat. Daher können Maßdifferenzen zu den hier angegebenen Größen entstehen. Ursachen sind: 1. unterschiedliche Bezugsmaterialien (Stoff, Leder), 2. Verarbeitung von Inlettmatten, 3. der Druck mit dem einzelne Typen zu Stellkombinationen verbunden werden, usw. Der Sitzkomfort von Teilen mit größerer Sitztiefe kann zu denen mit geringerer Tiefe differieren.

bullfrog®

modell 1217

design by kurt beier & kati quinger

Stellkombination mit Schiebefunktion auf Plateau **B03**:

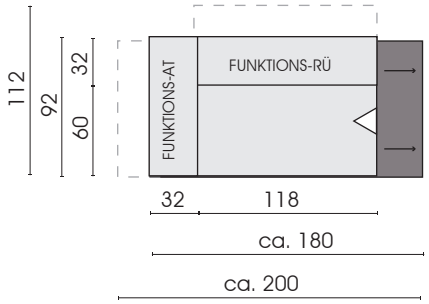

Stellkombi
B03-14
(B03+152FV)

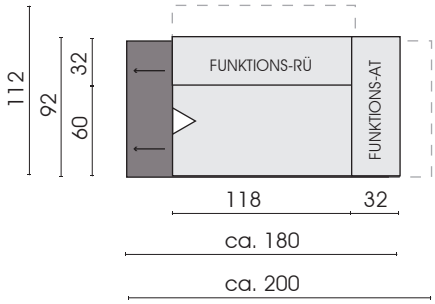

Stellkombi
B03-15
(B03+151FV)

Stellkombination gesamt:

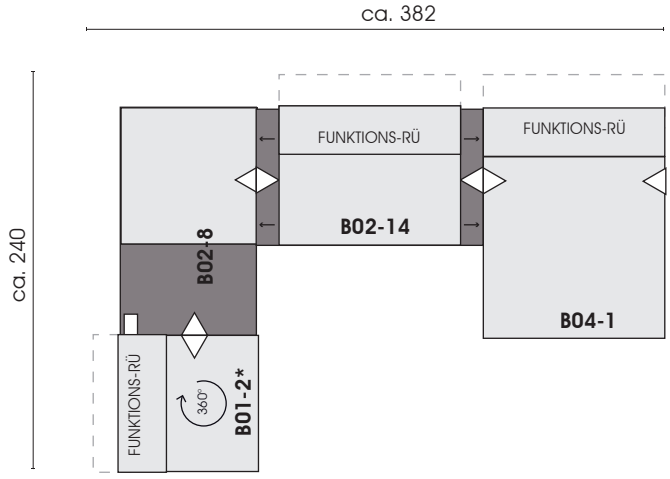

- B01-2* (Typ B01 + Typ 130FD)
- B02-8 (Typ B02 + Typ 540)
- B02-14 (Typ B02 + Typ 149FV)
- B04-1 (Typ B04 + Typ 440F)

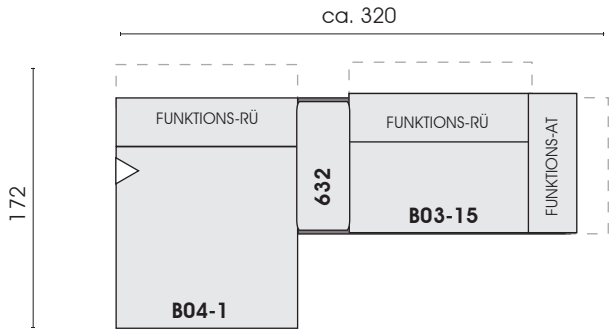

- B04-1 (Typ B04 + Typ 440F)
- B03-15 (Typ B03 + Typ 151FV)
- Typ 632

***Achtung!!! Die 360° Drehfunktion von Element 130FD funktioniert nur bei der vorgegebenen bzw. einer vergleichbaren Stellkombination. Direktes Anstellen von Sitzelementen an das Element 130FD blockiert die Drehfunktion.**

Jedes Möbel ist ein von Hand gefertigtes Unikat. Daher können Maßdifferenzen zu den hier angegebenen Größen entstehen. Ursachen sind: 1. unterschiedliche Bezugsmaterialien (Stoff, Leder), 2. Verarbeitung von Inlettmatten, 3. der Druck mit dem einzelne Typen zu Stellkombinationen verbunden werden, usw. Der Sitzkomfort von Teilen mit größerer Sitztiefe kann zu denen mit geringerer Tiefe differieren.

Gebrauch der Rückenfunktion

Verstellen der Rückenschräge:

1. Greifen Sie den Rücken von außen und ziehen Sie ihn leicht nach innen (auf sich zu) um die gewünschte Position einzustellen.



2. Um in die Nullstellung zu gelangen, ziehen Sie den Rücken leicht über den oberen Punkt hinaus (auf sich zu) und klappen sie ihn bis zur Nullstellung ab.



3. Aus der Nullstellung können Sie den Rücken wieder in die gewünschte Position einstellen.



Für die Verstellung eines Armteils verfahren Sie auf die gleiche Weise!

ACHTUNG! SETZEN SIE SICH NICHT AUF DEN RÜCKEN ODER DAS ARMTEIL!

Weitere Funktionen

1. Element 130FD* läßt sich um 360° drehen.



***Achtung!!! Die 360° Drehfunktion von Element 130FD funktioniert nur bei der vorgegebenen bzw. einer vergleichbaren Stellkombination. Direktes Anstellen von Sitzelementen an das Element 130FD blockiert die Drehfunktion.**

2. Der Hocker dient zusätzlich als Armteil.



3. Die einzelnen Elemente lassen sich individuell kombinieren.



bullfrog®

modell 1217

design by kurt beier & kati quinger

Verbindermontage

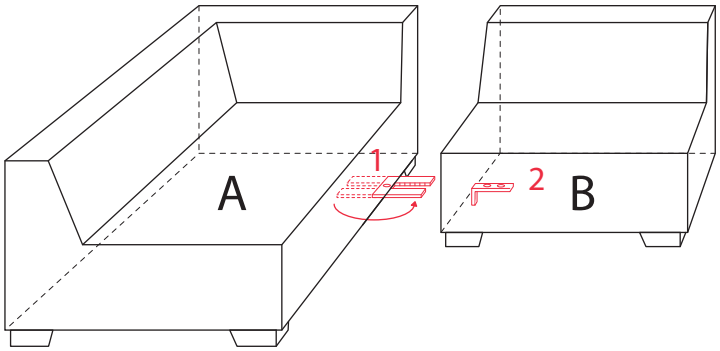

1. Verbinderratsche 1 von Teil A nach außen drehen.
2. Teil A und B fest zusammenschieben, so dass die Zunge 2 in das Rasterteil 1 greift. (Klackgeräusch muss hörbar sein!)
3. Bei Demontage das Teil B mit der Zunge 2 etwas anheben und wegziehen.

bullfrog®

Verarbeitungshinweis Naturleder / Anilinleder / Vintageleder

Besonderheiten und spezielle Eigenschaften:

1. Transparentes Erscheinungsbild mit Sichtbarkeit aller Naturmerkmale der Rinder- oder Wasserbüffelhaut, wie Leberflecken, Zeckenbisse, Vernarbungen, Heckenrisse, Hautfalten, Schürfungen usw.

2. Stärkere Farbunterschiede von Haut zu Haut, von Partie zu Partie und auch innerhalb der Häute, da jede Haut eine andere Zusammensetzung aufweist und dadurch die Farbe unterschiedlich annimmt. Dies gilt insbesondere auch für Hautvernarbungen, Schürfungen usw. welche grundsätzlich dunkler färben als saubere Hautpartien. Diese Farbunterschiede können innerhalb einer Sitzgruppe auftreten und es kommt auch zu Abweichungen vom Ausstellungsstück zum gelieferten Sofa.

3. Seidenmatte Oberfläche im Auslieferungszustand welche im Gebrauch einen leichten, eleganten Glanz entwickelt (siehe Ausstellungsstück).

4. Farbliche Veränderung durch Lichteinfluß, sowohl Ausbleichen als auch Nachdunkeln (bei pflanzlich gegerbten Ledern) möglich, abhängig von der Art der Gerbung. Grundsätzlich niedrigere Lichtechtheitswerte als bei gedeckten Ledern.

All diese Merkmale des Leders und seiner Verarbeitung sind Zeichen der Originalität des Produktes und machen so jedes Sofa zu einem Unikat, bezogen mit Leder in seiner natürlichsten Erscheinungsform.

Strikte Verarbeitung aller Naturmerkmale. Bis auf Haut durchdringende Löcher wird alles verarbeitet!!

Detailinfos zu unseren Naturledern und deren Verarbeitung finden Sie in unserer Broschüre „ Lederinformation Naturleder / Anilinleder“.

bullfrog®

Allgemeine Pflegehinweise

Legere Polsterung/Wellenbildung:
wir freuen uns, dass Sie sich für eines unserer Möbel entschieden haben. Unsere Sofas werden mit einer von uns bevorzugten legeren Polsterung gefertigt. Diese Polsterart ist weicher als eine herkömliche straffe Polsterung. Sie gewährleistet einen gemütlichen, weichen Sitzkomfort. Eine wellige Oberfläche auf Sitz, Rücken und Armlehnen stellt keinen Qualitätsmangel dar, sondern ist modellbedingt gewollt. Lose Sitz- und Rückenkissen müssen vor der ersten Nutzung und regelmäßig nach Gebrauch aufgeschüttelt werden. Um die Flächen nach der Benutzung zu glätten, sollten die Sitz- und Rückenkissen nach außen gestrichen, geklopft oder geschüttelt werden. Bei festverpolsterten Füllmatten ist diese Unterhaltspflege besonders wichtig!

Grundsätzliches:
Vermeiden Sie direkte Licht- und Sonneneinstrahlung und stellen Sie Ihr Sofa nie unmittelbar an die Heizung, oder eine ähnliche Hitzequelle. Bezugsmaterialien wie Leder, Stoff oder Microfaser dehnen sich unter Belastung. Dadurch können mit zunehmender Gebrauchsdauer Ihres Sofas Wellen und Falten im Bezug entstehen. Dies sind warentypische Eigenschaften und bilden keinen Grund für Beanstandungen. Alle unsere Möbelfüße sind, je nach Modell unterschiedlich, mit einem Standardschutz ausgestattet (Plastikkappe oder Filz). Bitte prüfen Sie, ob dieser Schutz für Ihren Bodenbelag geeignet ist. Wenn Sie sich nicht sicher sind, erkundigen Sie sich bitte im einschlägigen Fachhandel, um Schäden zu vermeiden. Bei polierten Aluminiumfüßen ist immer mit leichtem „Polierstaub" zu rechnen. Dies ist materialbedingt und beim Einsatz von wertvollem, naturbelassenem Material nicht zu vermeiden. Auch hier sollten Sie vorsichtshalber prüfen, ob Schutzmaßnahmen für Ihren Bodenbelag nötig sind.

Unterhaltspflege
Um Ihr Polstermöbel frei von Staub und Fusseln zu halten, empfehlen wir, es einmal im Monat mit der Polsterdüse auf niedrigster Stufe abzusaugen.

BULLFROG empfiehlt zur Reinigung seiner textilen Bezüge den Textilreiniger der Lederzentrum GmbH. Unsere Leder reinigen und pflegen Sie ebenfalls am besten mit Produkten der Lederzentrum GmbH. Exakte Hinweise, sowie die entsprechenden Produkte und Bezugsquelle finden Sie unter:

www.bullfrog-care.de

oder

Lederzentrum GmbH
Tel. +49551-770730
Fax. +49551-7707322

e-mail: info@lederzentrum.de

bullfrog®

Allgemeine Holzinfo:

Eigenschaften

Massivholz ist ein echtes Naturprodukt. Jedes Stück ist einzigartig in seiner Struktur und Farbe. Kein Naturprodukt gleicht dem anderen. Äste, feine Haarrisse, Verwachsungen und unterschiedliche Farbtöne bei den Lamellen zeugen von der Echtheit des Materials.

Pflegehinweise Holz

Unser Massivholz benötigt in der Regel keine weitere Nachbehandlung.
Hier einige Tips zur Unterhaltspflege:

Unbehandelte Hölzer • Alteiche • Eiche gedämpft • Räuchereiche • Thermoesche:
Zur täglichen Pflege und bei leichten Verschmutzungen kann die Holzoberfläche mit einem nebelfeuchten Tuch abgewischt werden. Stellen mit groben Verschmutzungen und rauhe Stellen können bei Bedarf mit einem handelsüblichen feinen Schleifpad (mind. 250er Körnung) bearbeitet werden.

Unbehandelte Hölzer haben durch ihre Natürlichkeit einen einzigartigen Charakter. Durch den täglichen Gebrauch entsteht im Laufe der Zeit eine gewünschte Patina.
Sollte dies nicht gewünscht sein, besteht die Möglichkeit, die Oberfläche gegen Aufpreis mit Öl oder Lack zu behandeln. Achtung! Bitte beachten Sie, dass sich die Farbe des Holzes durch die Behandlung mit Öl und Lack leicht verändern kann!

Geölte Hölzer • Lärche • Wildeiche • Amerikanischer Nussbaum:
Zur täglichen Pflege und bei leichten Verschmutzungen kann die Holzoberfläche mit einem nebelfeuchten Tuch abgewischt werden.
Stark beanspruchte Stellen können bei Bedarf zur Auffrischung mit einem geeigneten handelsüblichen Hartwachs – Polish nachgepflegt werden.
BULLFROG empfiehlt zur Nachpflege der geölten Hölzer das HWS-112-Hartwachs-Siegel (Farblos:182685) der Firma Remmers Baustofftechnik GmbH. Exakte Verarbeitungshinweise entnehmen Sie bitte der Anweisung auf dem Gebinde.

Lackierte Hölzer • Kernesche natur • Esche schwarz gebeizt • Fichte natur, gebürstet • Fichte grau gebeizt (Vintage-Style):
Zur täglichen Pflege und bei leichten Verschmutzungen kann die Holzoberfläche mit einem nebelfeuchten Tuch abgewischt werden.

Bei weiteren Fragen wenden sie sich bitte an:

bullfrog
marketing und design GmbH
Tel. +49 9571-94796-0
Fax. +49 9571-94796-21
e-mail: info@bullfrog-design.de